

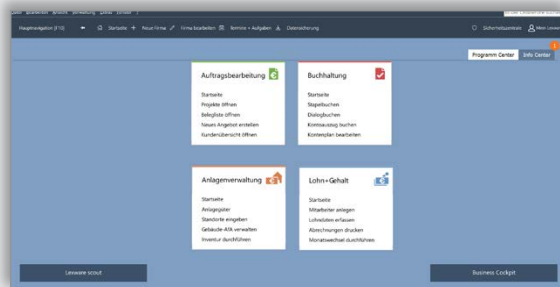
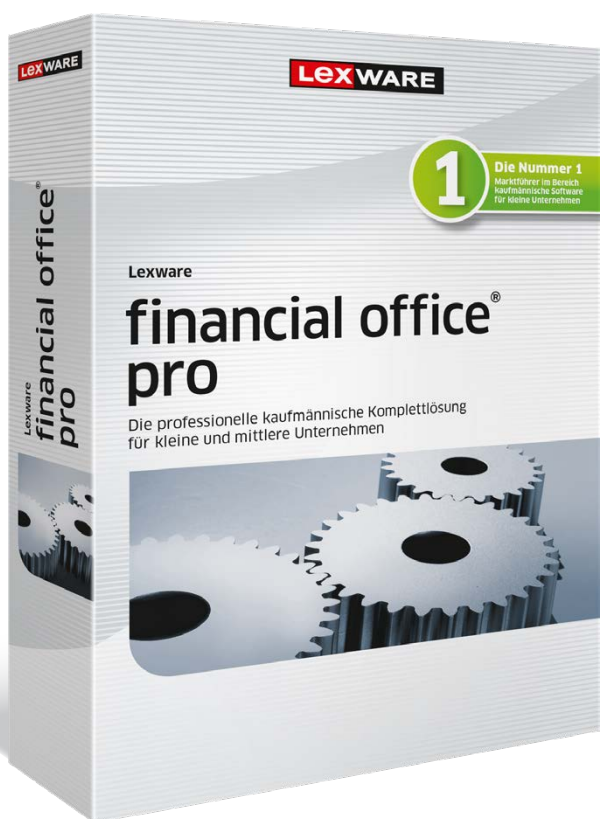
Die professionelle kaufmännische Komplettlösung



Zielgruppe

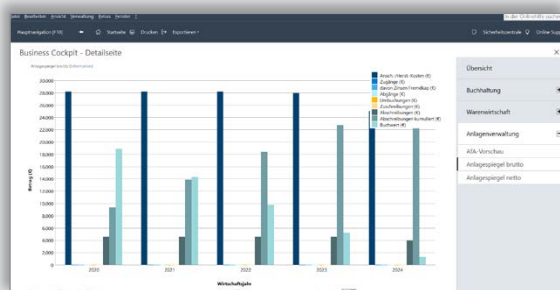
Kleine und mittlere Unternehmen

Mit dieser netzwerkfähigen Software haben Sie Ihre Unternehmensfinanzen jederzeit perfekt im Griff. Denn Sie erledigen alle Aufgaben der Buchhaltung, Warenwirtschaft, Lohn- und Gehaltsabrechnung und Anlagenverwaltung schnell, einfach und 100%ig korrekt. An mehreren Arbeitsplätzen gleichzeitig.



Maximale Klarheit

Die Startseite bietet Ihnen alle Kernfunktionen auf einen Blick. Die klaren Strukturen und viel Platz ermöglichen konzentriertes Arbeiten.



Maximale Effizienz

Ihre Aufgaben erledigen Sie im Handumdrehen. Wichtige Informationen und Unterstützung stehen Ihnen jederzeit an zentraler Stelle zur Verfügung.

Die wichtigsten Leistungen auf einen Blick

Lexware warenwirtschaft pro

- Alle Belege vom Angebot bis zur Rechnung inklusive Rechnungskorrektur und Sammelrechnung
- Warengruppen, Artikelrabatte, Staffelpreise, Preisgruppen
- Kunden-, Lieferanten- und Artikelverwaltung
- Projektverwaltung, -abrechnung, -nachkalkulation
- Wiederkehrende Rechnungen/ Aboaufträge
- Statistikmodul mit umfangreichen Auswertungen
- Inventur mit Bestandserfassung und Lagerbewertung
- Flexible Shop-Anbindung durch sync4 von Lexware
- Artikel-, Positions- und Angebotskalkulation
- Lexware USt-IdNr.-Prüfung
- E-Rechnungen im XRechnungsoder ZUGFeRD-Format
- Anbindung an Lexware poststelle

Lexware buchhaltung pro

- Doppelte Buchführung mit Jahresabschluss (Bilanz mit GuV, E-Bilanz)
- Anzeigen von papierlosen Rechnungen und Verknüpfung mit Buchung
- Übermittlung per Elster von USt-Voranmeldung, USt-Erklärung und Dauerfristverlängerung
- Flexible Buchungsmasken: Stapel-, Dialogbuchen, Schnellerfassung, Finanzkontenerfassung
- Mehr als 10 Musterkontenrahmen (DATEV-kompatibel): z. B. SKR 03, SKR 04
- Individuelle BWA (auch grafisch), Kennzahlen-, Kostenstellen- und Kostenträgerauswertungen
- Rechtssicherer Betriebsprüfer-Export
- Integriertes Lexware online-banking¹
- Offene-Posten-Verwaltung inklusive Mahnwesen
- DATEV-Schnittstelle
- 13. und 14. Buchungsperiode
- Kassenbuchfunktion inkl. Quittungsdruck

¹ nur bedingt netzwerkfähig

Lexware anlagenverwaltung pro

- Erfassung und Verwaltung aller betrieblichen Anlagegüter
- Frei definierbare Gebäude- und Sonderabschreibungsarten

Lexware lohn + gehalt pro

- Komplette Lohn- und Gehaltsabrechnung (Empfohlen für bis zu 200 Mitarbeiter)
- Zertifizierte, elektronische Datenübermittlung der Beitragsnachweise, Beitragserhebungen für Versorgungswerke und Sozialversicherungsmeldungen
- Lohnsteuerbescheinigungen und -anmeldung online per integriertem ELSTER-Modul
- Korrektur bereits abgerechneter Zeiträume (maschinelle Aufrollung)
- Ausgezeichnet mit dem GKV-Zertifikat
- Einmalzahlungen, steuerfreie Zuschläge, VWL

- Geringverdiener, Mehrfachbeschäftigte, Minijobs/ Aushilfen und Midijobs im Übergangsbereich
- Betriebsprüfung: Datenzugriff und -export für das Finanzamt

Zusatzfunktionen der Lexware professional line

- Client-/Server-Lösung (3 Arbeitsplätze inklusive)
- Kostenlose Beratung zu Installation und Technik
- Geeignet zur Verwaltung mehrerer Firmen
- Benutzerverwaltung inkl. Passwortschutz

Unser Versprechen

- ✓ Sie erhalten alle Updates kostenlos
- ✓ Sie arbeiten mit einer topaktuellen Software
- ✓ Sie berücksichtigen alle aktuellen Gesetze

Konditionen

365 Tage Laufzeit

Innerhalb der 365-tägigen Nutzungsdauer haben Sie Zugriff auf den vollen Leistungsumfang der Software und erhalten alle Updates kostenlos. Nach Ablauf der Nutzungsdauer muss diese kostenpflichtig verlängert werden. Ansonsten können Sie nur noch auf Ihre Daten zugreifen, das Programm aber nicht mehr nutzen.

Konditionen

unbegrenzte Laufzeit

Innerhalb der Abo-Laufzeit haben Sie Zugriff auf den vollen Leistungsumfang der Software und erhalten alle Updates kostenlos. Die Mindestlaufzeit des Abos beträgt 365 Tage. Nach Ablauf verlängert sich die Laufzeit automatisch um weitere 365 Tage. Eine Kündigung ist jederzeit möglich. Sie wird jeweils zum Ende der Abo-Laufzeit wirksam. Anschließend können Sie nur noch auf Ihre Daten zugreifen, das Programm aber nicht mehr nutzen.

Technische Daten

Die aktuellen Systemvoraussetzungen für die Nutzung der Lexware Software finden Sie hier:

<https://www.lexware.de/systemvoraussetzungen/>

